



Na temelju člana 11. stav (2) Pravilnika o načinu evidentiranja i kontroli prometa naftnih derivata putem ugrađene opreme na benzinskim pumpnim stanicama u FBiH („Službene novine Federacije BiH“, broj 39/25), izrađene su upute za kreiranje XML izvještaja o dnevnom prometu, koje trebaju dati jasne smjernice o strukturi i izradi izvještaja.

UPUTSTVO ZA KREIRANJE XML IZVJEŠTAJA O DNEVNOM PROMETU

Logiranje na sistem

Klikom na aplikaciju otvara se forma za logiranje (slika 1.), neophodno je unijeti dodjeljene korisničke podatke za benzinsku pumpnu stanicu, odnosno korisničko ime i lozinku, zatim kliknuti na dugme “Prijava”.

Dobrodošli na NKPND Administraciju
Molimo prijavite se

Zapamti me

PRIJAVA

Federalno ministarstvo trgovine - NKPND @ 2024

Slika 1 - Login forma



Početna stranica/ home page

Nakon prijave u NKPND sistem, na početnoj stranici možete vidjeti listu posljednjih dostavljenih izvještaja.

Na lijevoj strani su prikazani Dnevni promet - XML izvještaji, a na desnoj prikazani AMN izvještaji za benzinsku pumpnu stanicu. Primjer izgleda početne stranice prikazan na slici broj 2.

The screenshot displays a web application interface for 'Benzinske pumpe' (Gas stations) under the user 'Gazprom Srebenik'. The interface includes a search bar for 'PRETRAŽI' and a date range selector from '17.07.2025' to '15.09.2025'. There are two main data tables:

Dnevni promet - XML

BR. ZAHTEJVA	STATUS	DATUM KREIRANJA	PRIJENOS NA DAN
30000294	OTKLIJUČANO	15.09.2025	11.09.2025
30000289	ZAKLIJUČENO	12.09.2025	10.09.2025
30000282	ZAKLIJUČENO	11.09.2025	09.09.2025

AMN

BR. ZAHTEJVA	TIP KONTROLERA	STATUS	DATUM KREIRANJA	PRIJENOS NA DAN
30000291	OPW	SUCCESS	15.09.2025 00:00	14.09.2025
30000291	OPW	SUCCESS	15.09.2025 00:00	13.09.2025
30000291	OPW	SUCCESS	15.09.2025 00:00	12.09.2025
30000286	OPW	SUCCESS	12.09.2025 00:00	11.09.2025
30000286	OPW	SUCCESS	12.09.2025 00:00	10.09.2025
30000276	OPW	SUCCESS	10.09.2025 00:00	09.09.2025
30000274	OPW	SUCCESS	09.09.2025 00:00	08.09.2025
30000274	OPW	SUCCESS	09.09.2025 00:00	07.09.2025
30000274	OPW	SUCCESS	09.09.2025 00:00	06.09.2025
30000274	OPW	SUCCESS	09.09.2025 00:00	05.09.2025
30000271	OPW	SUCCESS	05.09.2025 00:00	04.09.2025
30000271	OPW	SUCCESS	05.09.2025 00:00	03.09.2025
30000266	OPW	SUCCESS	03.09.2025 00:00	02.09.2025
30000262	OPW	SUCCESS	02.09.2025 00:00	01.09.2025
30000262	OPW	SUCCESS	02.09.2025 00:00	31.08.2025
30000262	OPW	SUCCESS	02.09.2025 00:00	30.08.2025
30000262	OPW	SUCCESS	02.09.2025 00:00	29.08.2025
30000262	OPW	SUCCESS	02.09.2025 00:00	28.08.2025

Slika 2 - Početna stranica



Dnevni promet - XML

Za kreiranje i slanje XML izvještaja neophodno je otvoriti modul „Dnevni promet - XML“ na navigaciji lijevo. Na ekranu se prikazuje lista dostavljenih izvještaja XML poredanih od posljednjeg datuma prema starijem, kao na slici 3.

REDNI BROJ	DATUM MJERENJA	ZAKLJUČENO
3506165	09.09.2025	Da
3504733	08.09.2025	Da
3503383	07.09.2025	Da
3503382	06.09.2025	Da
3503381	05.09.2025	Da
3501970	04.09.2025	Da
3501268	03.09.2025	Da
3500451	02.09.2025	Da
3499707	01.09.2025	Da
3498288	31.08.2025	Da
3498287	30.08.2025	Da
3498286	29.08.2025	Da
3496811	28.08.2025	Da
3495542	27.08.2025	Da
3494880	26.08.2025	Da
3494299	25.08.2025	Da
3492553	24.08.2025	Da
3492543	23.08.2025	Da
3492541	22.08.2025	Da
3491194	21.08.2025	Da
3490878	20.08.2025	Da

Slika 3 - Dnevni izvještaji - XML

Unos podataka XML

Klikom na dugme „Novi unos“ (u gornjem desnom uglu) otvara se stranica za unos novog izvještaja za dnevne promete – XML, prikazano na slici 4.

Napomena: Svi prethodni izvještaji moraju biti zaključeni kako bi se moglo kliknuti na dugme „Novi unos“. Izvještaji se moraju slati u kontinuitetu, bez preskakanja datuma. Klikom na dugme „Novi unos“ kreira se izvještaj za naredni dan, u odnosu na posljednji zaključeni.

Dnevni promet - XML
Administracija / Dnevni promet - XML

Dodajte stavku

Tank: -- Naziv derivata:

Zaključno stanje na dan prije: 0,00

Ulazna količina: 0,00 Izlazna količina: 0,00

Korekcija količina: 0,00

Vrsta korekcije: --

Opis korekcije:

Odaberite... Datoteka nije odabrana

Zaključno stanje na dan: 0,00 Cijena: 0,00

ODUSTANI DODAJ

Slika 4- Novi unos- (lijevi dio ekrana)



Na lijevoj strani ekrana (slika 4.) nalazi se dio za dodavanje stavki.

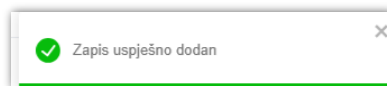
Iz padajućeg menija „Tank“ neophodno je izabrati redni broj tanka, tada se automatski prikaže zaključno stanje na dan prije, naziv derivata koji se nalazi u odabranom tanku i njegova trenutna cijena na osnovu aktivnog OPC obrasca.

Napomena: Stavke („Zaključno stanje na dan prije“, „Naziv derivata“ i „Cijena“) nije moguće mijenjati.

U prazna polja „Ulazna količina“ i „Izlazna količina“ neophodno je upisati iznose prometa ostvarenog za taj dan, prema knjigovodstvenoj evidenciji. Nakon unosa ulazne i izlazne količine, radi se automatska rekalkulacija polja „Zaključno stanje na dan“.

„Korekcija količina“ se unosi samo ukoliko se radi o odstupanjima u zaključnom stanju, ona može biti i pozitivna i negativna, ovisno radi li se o ulazu ili izlazu. Znači, ukoliko automatsko izračunano zaključno stanje na dan ne odgovara stvarnom, unosi se „Korekcija količina“. U polju „vrsta korekcije“ iz izbornika se odabere vrsta, ukoliko ista nije navedena, neophodno je izabrati opciju „ostalo“, te u polje opis upisati obrazloženje zbog čega je došlo do odstupanja. Ispod polja opis klikom na dugme „Odaberi“, moguće je dodati prilog, odnosno dokument koji se odnosi na korekciju (npr. Interna dostavnica, dokaz o uzimanju uzorka inspekcije za kvalitetu goriva i slično.)

Klikom na dugme „Dodaj“ stavka se dodaje u listu sa desne strane, pri čemu sistem izbacuje poruku „Zapis uspješno dodan“ kao na slici 5.

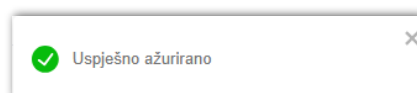


Slika 5 - Zapis uspješno dodan

Isti postupak je neophodno napraviti sa svim aktivnim tankovima.

Izmjena podataka u slučaju greške

Ukoliko je došlo do greške, moguće je vršiti korekciju na sljedeći način. Potrebno je kliknuti na stavku unutar liste na desnom dijelu, a zatim u lijevom napisati ispravne vrijednosti. Klikom na dugme „Uredi“, vrijednosti u listi će biti ažurirane. I sistem će izbaciti poruku „uspješno ažurirano“ kao na slici 6.



Slika 6- Uspješno ažurirano

Kada su dodane sve vrijednosti za svaki aktivni tank, provjerene i ispravne, primjer slika broj 7. klikom na dugme „Zaključni“ zaključuje se dnevni promet za odabranu BPS.

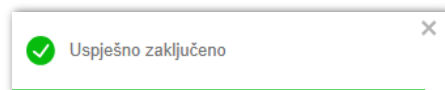


Napomena: Izmjenu, odnosno korekciju podataka nije moguće vršiti nakon zaključivanja izvještaja.

TANK	ARTIKAL	ZAK. STANJE NA DAN PRIJE	ULAZNA KOL.	IZLAZNA KOL.	KOREKCIJA KOL.	VRSTA KOR.	PRILOG	ZAKLJ. STANJE NA DAN	CIJENA
1	Dizel D5 (10 ppm)	6.386,59	250,00	1.101,00	0,00			5.535,59	2,00
2	Premium 95	7.886,81	250,00	1.200,00	0,00			6.936,81	1,90
3	Super 98	0,00	12.000,00	1.125,00	-200,00			11.075,00	2,10
4	Dizel D5 (10 ppm)	1.547,90	0,00	540,00	0,00			1.007,90	2,00
5	Dizel D5 (10 ppm)	1.547,90	0,00	125,00	0,00			1.422,90	2,00

Slika 7- Unesen novi XML izvještaj

Nakon klika na dugme „zaključiti“ sistem izbacuje poruku „Uspješno zaključeno“ kao na slici 8.



Slika 8- Uspješno zaključeno

Ovim je postupak kreiranja i slanja Dnevnog izvještaja - XML gotov.

U slučaju uočavanja pogreške u zaključenom izvještaju, neophodno je kontaktirati Federalno ministarstvo trgovine kako bi se izvršilo brisanje iz baze.

Napomena: Zbog uvođenja automatskog prenosa zaključenog stanja na dan, moguće je brisati samo posljednji poslani Dnevni izvještaj XML ili onaj na kojem je napravljena greška i sve do posljednjeg dostavljenog.

Kontakt za brisanje XML izvještaja, mailom na podrska@fmt.gov.ba ili na telefone: 036 312 631 ili 036 312 622.